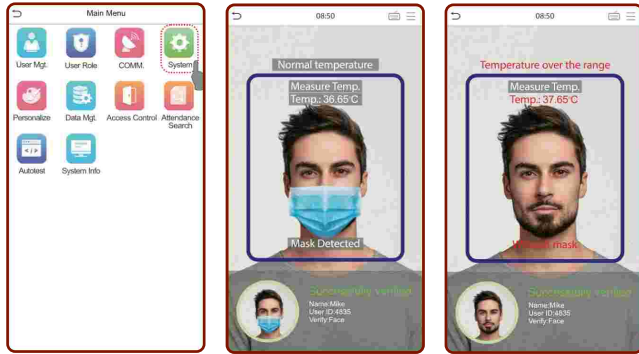
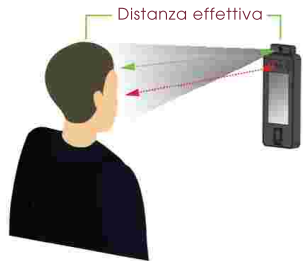


Impostazioni tramite App



ENTRA

NON ENTRA



- Distanza effettiva rilevamento
- ←→ Temperatura: 30 - 50cm
 - ←→ Palmo: 30 - 50cm
 - ←→ Faccia: 30 - 50cm

Monitoraggio in tempo reale con software dedicato

Time	Alert	Device	Event Point	Personal ID	First Name	Department	Body temperature	Mask	Status
2020-04-01 14:20:53	Alert	Alina	192.168.1.120	192.168.1.120/1			36.0	Normal	Normal
2020-04-01 14:20:53	Alert	Alina	192.168.1.120	192.168.1.120/2			36.0	Normal	Normal
2020-04-01 10:50:21	Alert	Alina	192.168.1.120	192.168.1.120/1	Jack	Sales	36.0	None	Exception

Analisi dei dati e statistiche

Temperature abnormal

- Normal temperature
- Temperature abnormal
- Unmasked body temperature

Personal ID	First Name	Department Name	Department Name
1	Alina	Sales	Sales
2	Alina	Sales	Sales



DUE ESSE


Soluzioni e Servizi
per l'Information Technology



DUE ESSE

Soluzioni e Servizi
per l'Information Technology

Rilevatori facciali temperatura e mascherina



Via G. Leopardi, 10 / 20123 Milano, Italy
tel. + 39.02.433652 r.a. / fax + 39.02.700411809
info@duesse.it / www.duesse.it

Metropolitana Linea 1 e Linea 2
(Fermata Cadorna Triennale)
Ferrovie Nord, S3 e S4 / Malpensa Express
Tram 1 e 27 / Autobus Linea 94

*Soluzioni tecnologiche
per la convivenza
con il virus*

DISPOSIZIONI DI LEGGE E NUOVE ABITUDINI

Per una nuova normalità

Al fine di limitare la diffusione di un virus e per garantire la sicurezza delle persone, le normative impongono di **misurare la temperatura corporea e il rilevamento della mascherina** per l'accesso ai luoghi pubblici e di lavoro

DECRETO RILANCIO Art.120 del DL nr. 34/2020
Credito d'Imposta pari al 60% della spesa sostenuta fino ad un massimo di 80.000,00 Euro.

Regione Lombardia:

Ordinanza n.258 del 11/04/2020

"b.3) se la temperatura corporea risulta superiore a 37,5°C, non consentire l'accesso e la permanenza nelle sedi degli enti. Le persone in tale condizione devono essere momentaneamente isolate e, ove disponibili, fornite di mascherine."

DPCM 22/03/2020

"Art.2: Modalità di ingresso in azienda: "il personale, prima dell'accesso al luogo di lavoro potrà essere sottoposto al controllo della temperatura corporea. Se tale temperatura risulterà superiore a 37,5°C, non sarà consentito l'accesso ai luoghi di lavoro."

Metal Detector

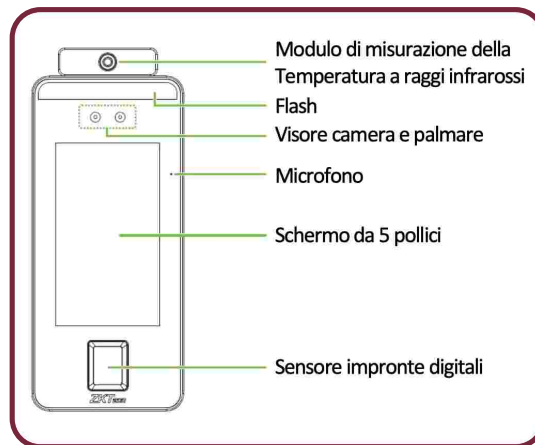
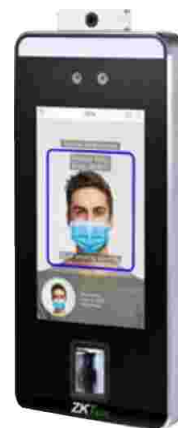
- Metal detector con misurazione della temperatura corporea
- Allarme con temperatura superiore a 37,3°C
- 18 zone di rilevamento con 256 livelli di sensibilità regolabili
- Display LCD da 5,7"



SpeedFace - V5L TD

In poco spazio tanta tecnologia

- Verifica multipla
 - impronte digitali
 - RFID
 - Riconoscimento facciale
- Misurazione della Temperatura Corporea
- MONITOR LCD 5"
- Doppia fotocamera per il rilevamento del volto in tempo reale
- Capacità: **6.000 modelli di volti**
- Distanza di riconoscimento: **da 30cm a 3m**



Palmo



Viso

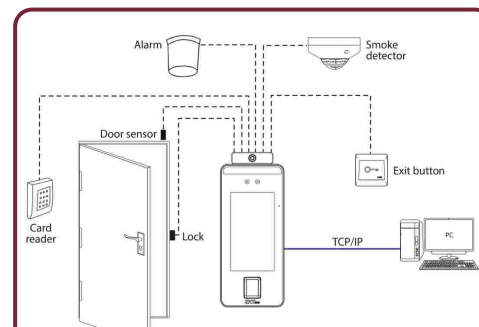
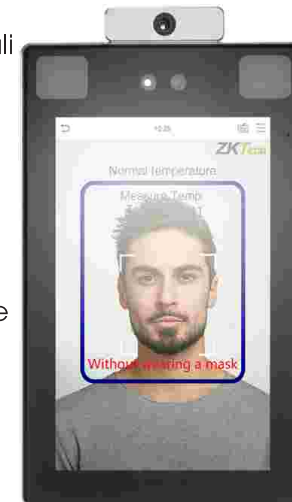


Mascherina e febbre

ProFace X TD

La soluzione migliore per gli uffici

- Capacità standard: 30.000 modelli facciali fino a 50.000 (opzionale)
- Valutazione precisa fino a 2,5m
- MONITOR LCD 8"
- Standard IP68: resistente alla polvere e all'acqua
- Rilevazione della temperatura corporea:
 - deviazione $\pm 0,3^\circ\text{C}$
 - distanza: 30-50cm



Sistema Integrato



Supporti da terra

